

**Investiční strategie**

Fond ERSTE BOND EUROPE HIGH YIELD investuje především do dluhopisů evropských firem emitovaných v USD a EUR. Měnové riziko je aktivně řízeno vůči euru. Rating emitentů je trvale na úrovni high yield BB a nižší. Do investičního procesu jsou integrovány ekologické a sociální faktory i faktory podnikového řízení.

Fond uplatňuje aktivní investiční politiku a nepřihlíží k referenční hodnotě. Jednotlivá aktiva jsou do fondu vybírána na základě vlastního rozhodování a rozsah výběru investiční společnosti není omezen.

Další informace o udržitelném zaměření fondu ERSTE BOND EUROPE HIGH YIELD a také o informacích v souladu s nařízením o zveřejňování (nařízení (EU) 2019/2088) a nařízením o taxonomii (nařízení (EU) 2020/852) naleznete v aktuálním statutu, příloha „Zásady udržitelnosti“, oddíl 12 a příloha „Zásady udržitelnosti“. Při rozhodování o investování do ERSTE BOND EUROPE HIGH YIELD je třeba vzít v úvahu všechny charakteristiky a cíle ERSTE BOND EUROPE HIGH YIELD, jak jsou popsány v dokumentech fondu.

**Fond - klíčová data**

Den prvního vydání	01.06.1999						
Účetní rok fondu	01.06. do 31.05.						
Datum výplaty dividendy	01.09.						
Vstupní poplatek max.	3,50%						
Poplatek za zpětný odkup	0,00%						
Správcovský poplatek max. z	1,20% p.a.						
Výkonnostní poplatek	-						
Nařízení SFDR	Článek 8						
Rizikový profil podle KID <sup>3</sup>	1	2	3	4	5	6	7
Doporučený investiční horizont	minimálně 6 roky						
Depozitář	Erste Group Bank AG						
Investiční společnost	Erste Asset Management GmbH						
Kontakt	<a href="mailto:contact@erste-am.com">contact@erste-am.com</a>						

**Cena podílové listu**

Typ podílového listu	ISIN	Měna	Hodnota podílového listu
Dividendová třída (A)	AT0000805676	EUR	49,8100
Kapitalizační třída (T)	AT0000805684	EUR	149,9500
Kapitalizační třída (VT)	AT0000673280	EUR	190,2000

**Roční výkonnost (anualizovaná) <sup>1</sup>**

Od založení fondu	Výkonnost od začátku roku (absolutní)	1 rok	3 roky	5 let	10 let
3,17%	-6,60%	-5,95%	-0,80%	0,26%	3,25%

**Roční výkonnost <sup>1</sup>**

Rok	2012	2013	2014	2015	2016	2017	2018	2019	2020	2021
Výkonnost	21,59%	7,22%	1,98%	1,59%	8,05%	5,11%	-4,97%	8,50%	-0,50%	2,75%

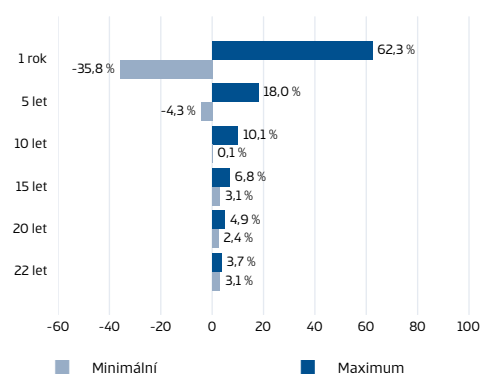
Níže uvedený graf ukazuje výkonnost fondu v EUR se zohledněním všech nákladů a poplatků s výjimkou vstupních a výstupních poplatků. Vezměte prosím na vědomí, že výkonnost může růst nebo klesat kvůli kolísání měn.

**Výkonnost 1**



Vyrovnané výpočtové hodnoty (základ 100) mezi 30.04.2012 a 29.04.2022

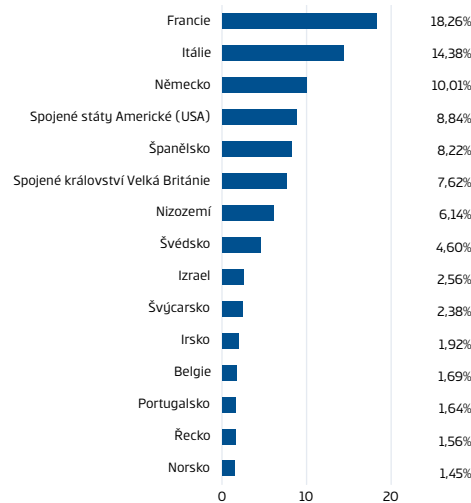
**Min/Max roční výkonnost bez referenční hodnoty 1**



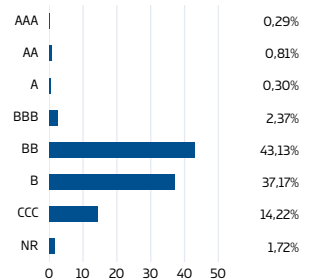
- 1 Výkonnost je počítána v souladu s metodou Rakouské kontrolní banky OeKB. Poplatek za správu fondu je již ve výpočtu zahrnut. Jednorázový vstupní stejně tak individuální transakční náklady nebo ostatní náklady, které snižují výkonnost (např. poplatky za vedení účtu, poplatky depozitáři), nebyly v zobrazovaných výpočtech zohledněny. Historická výkonnost není spolehlivým ukazatelem budoucí výkonnosti fondu.
- 2 Dle specifikace statusu fondu
- 3 Klíčové informace pro investory (KID)

**Struktura investic**

**Dluhopisy - regionální rozložení**



**Dluhopisy - rating**



**Výhody pro investora**

- ✓ Široká diverzifikace investice v oblasti evropských high yield dluhopisů.
- ✓ Dlouhodobě atraktivní segment investic.
- ✓ Možnost dlouhodobého růstového potenciálu.
- ✓ Měnové riziko je zajišťováno vůči euru.

**Riziko spojené s investicí**

- ⚠ Kurz podílového listu může značně kolísat.
- ⚠ Zhoršení úvěrového ratingu může vést k poklesu cen.
- ⚠ Zvýšené riziko v důsledku průměrného až nízkého ratingu společností v portfoliu.
- ⚠ Možnost ztráty z investované částky.
- ⚠ Rizika, která mohou být pro fond významná, jsou zejména: úvěrové riziko, riziko protistrany, riziko likvidity, riziko úschovy (custody), riziko derivátů a operační riziko. Úplné informace o rizicích fondu naleznete ve statutu nebo v informacích pro investory s 21 AIFMG, část II, "Risk information".

**Statistické ukazatele podle OeKB (3 roky)**

Sharpeuv pomer	-
Volatilita (v %)	11,97%
Maximální historická ztráta	-17,10%
Podíl pozitivních měsíců	61,11%

**Údaje o fondu (pouze u dluhopisové části portfolia) \***

Průměrný výnos	5,57%
Průměrná doba do splatnosti	12,41 An(i)
Modifikovaná durace	2,93%
Durace	3,06 An(i)
Průměrná výše kupónu (v %)	3,92%
-	B+

\* vysvětlení v slovníku investora ( [fundglossary.erste-am.com](http://fundglossary.erste-am.com) )

Jedná se o reklamní sdělení. Není-li uvedeno jinak, jsou zdrojem informací společnosti Erste Asset Management GmbH. Našimi komunikačními jazyky jsou němčina a angličtina. Prospekt (stejně jako jeho případné změny) byl v souladu s ustanoveními rakouského zákona o investičních fondech InvFG z roku 2011 v platném znění zveřejněn v úředním věstníku „Amtsblatt zur Wiener Zeitung“. Prospekt a Klíčové informace pro investora/KID jsou zájemcům zdarma k dispozici na internetové stránce [www.erste-am.com](http://www.erste-am.com), v sídle správce fondu a v sídle banky vykonávající funkci depozitáře. Přesné datum posledního zveřejnění prospektu, jazyky, ve kterých jsou Klíčové informace pro investora k dispozici, stejně tak jako další možná místa pro odběr dokumentů jsou uvedeny na internetových stránkách [www.erste-am.com](http://www.erste-am.com). Tento text slouží jako dodatečná informace pro investory a je založen na aktuálních vědomostech osob pověřených přípravou textu v době redakční uzávěrky. Naše analýzy a závěry jsou obecnější povahy a nezohledňují individuální potřeby investorů, zejména co se týče výnosů, daňové situace nebo ochoty přijímat rizika. Z vývoje hodnoty v minulosti nelze spolehlivě vyvozovat žádné závěry ohledně budoucího vývoje hodnoty podílového fondu. Pokud byla v těchto podkladech oznámena umístění portfolia fondu, zakládají se na stavu vývoje trhu v době redakční uzávěrky. V rámci aktivního managementu se mohou umístění portfolií kdykoliv změnit.